

# Rapport sectoriel produits structurés

## Rapport mensuel

Janvier 2009

**Association Suisse Produits Structurés ASPS**

---



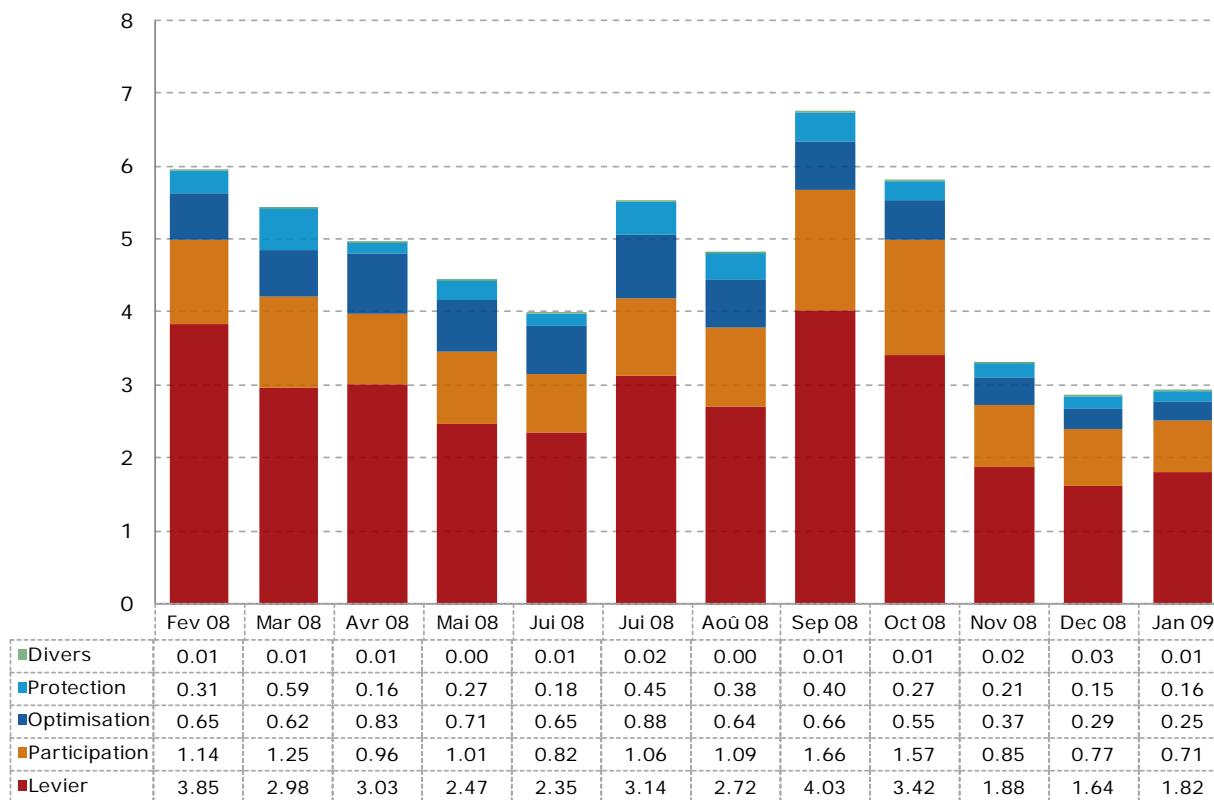
## Table des matières

<b>1. Produits structurés à la bourse Scoach</b>	
1.1 Développement du chiffre d'affaires ces 12 derniers mois.....	3
1.2 Nombre de produits cotés ces 12 derniers mois.....	4
1.3 Nouvelles émission dans les 12 derniers mois.....	5
1.4 Parts de marché des 5 principaux émetteurs.....	6
<b>2. Portefeuilles de titres dans les dépôts de la clientèle auprès des banques</b>	
2.1 Produits structurés depuis 2005.....	7
<b>3. Appendice</b>	
3.1 Abréviations.....	8
3.2 Impressum.....	8
3.3 Sources des données.....	8
3.4 Disclaimer.....	8

# 1. Produits structurés à la bourse Scoach

## 1.1 Développement du chiffre d'affaires ces 12 derniers mois

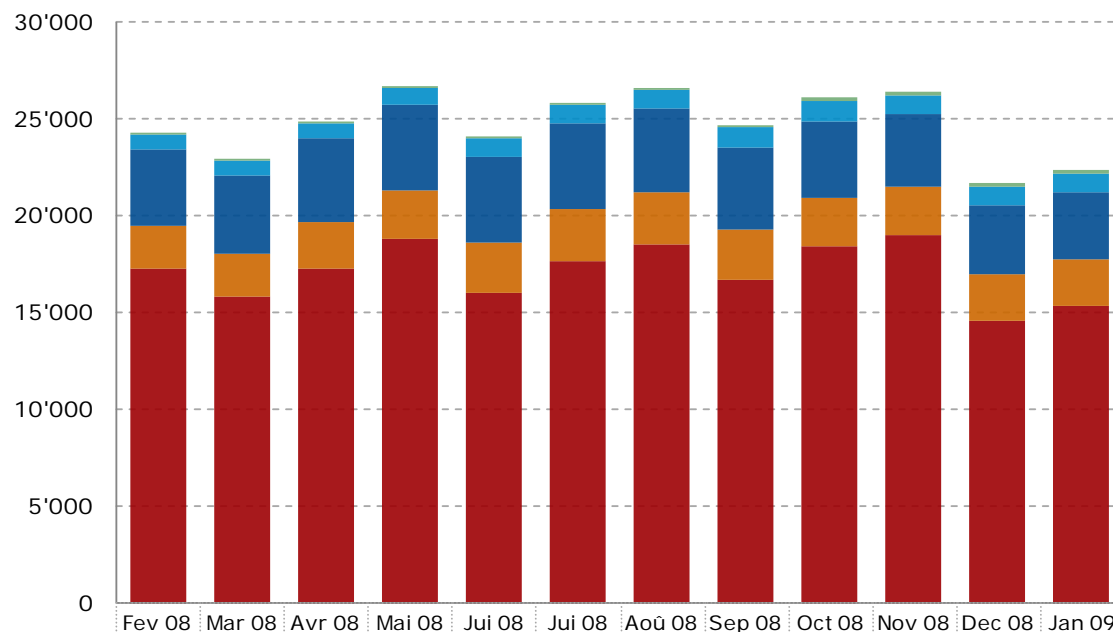
Chiffres en mrd CHF



Source: SIX Swiss Exchange, Derivative Partners Research AG

# 1. Produits structurés à la bourse Scoach

## 1.2 Nombre de produits cotés ces derniers 12 mois

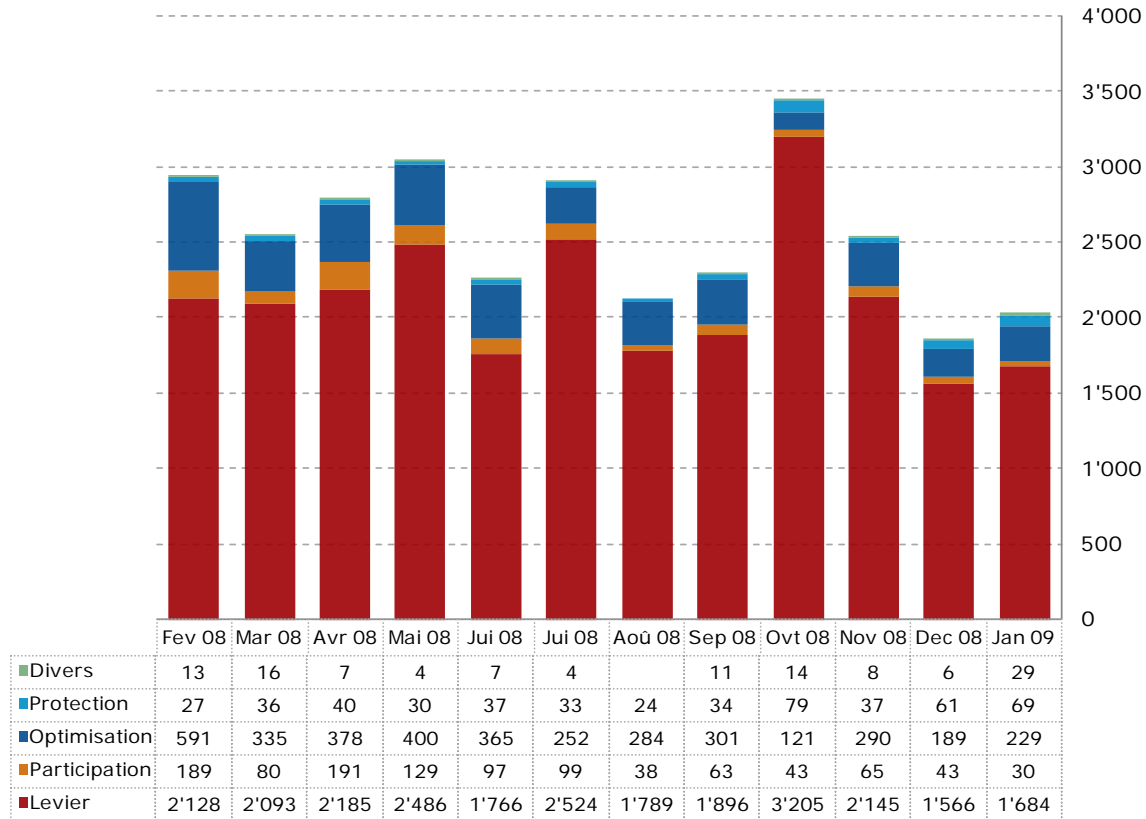


	Fev 08	Mar 08	Avr 08	Mai 08	Jui 08	Jui 08	Aoû 08	Sep 08	Oct 08	Nov 08	Dec 08	Jan 09
Divers	75	74	78	80	83	80	79	92	189	125	142	205
Protection	752	776	830	890	950	985	1'016	1'032	1'040	1'014	943	921
Optimisation	3'953	4'065	4'282	4'450	4'457	4'411	4'334	4'216	3'960	3'766	3'615	3'446
Participation	2'168	2'221	2'399	2'506	2'587	2'644	2'621	2'602	2'524	2'474	2'400	2'372
Levier	17'338	15'869	17'337	18'829	16'065	17'711	18'581	16'741	18'428	19'044	14'608	15'430

Source: SIX Swiss Exchange, Derivative Partners Research AG

# 1. Produits structurés à la bourse Scoach

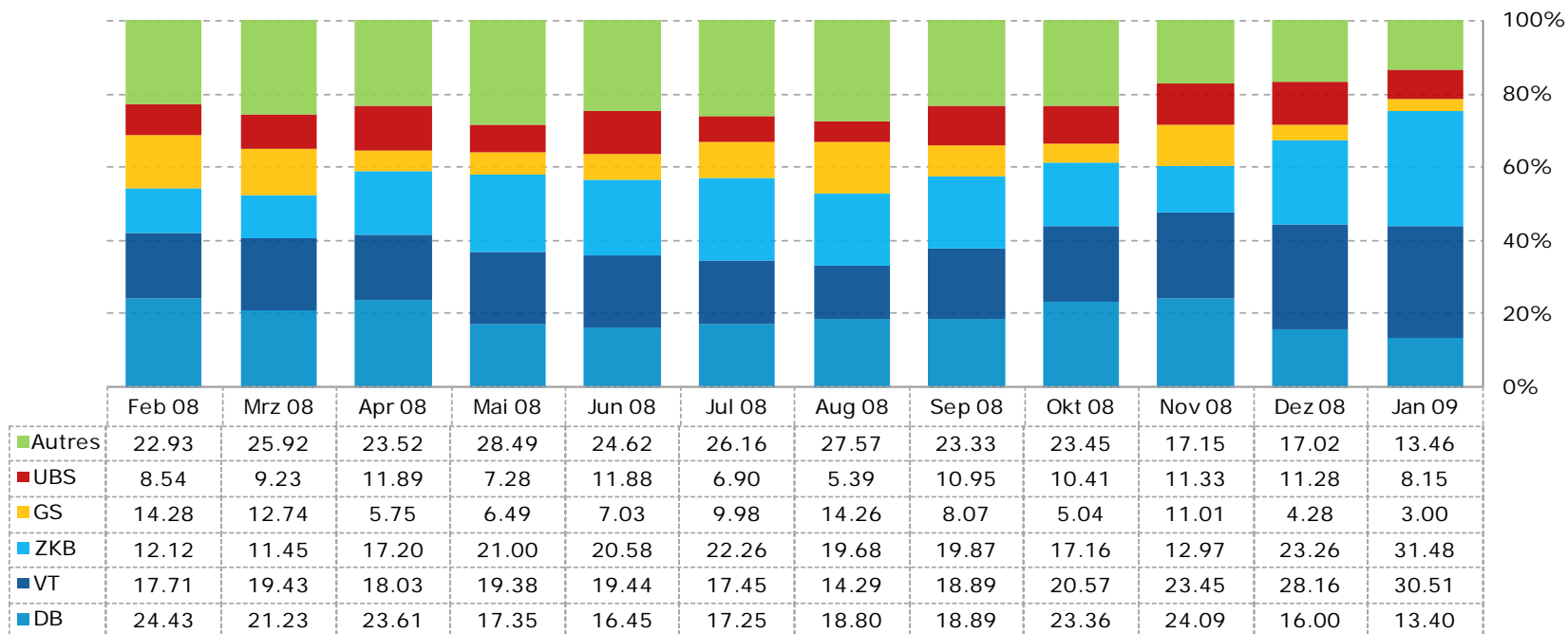
## 1.3 Nouvelles émissions dans les 12 derniers mois



Source: SIX Swiss Exchange, Derivative Partners Research AG

## 1. Produits structurés à la bourse Scoach

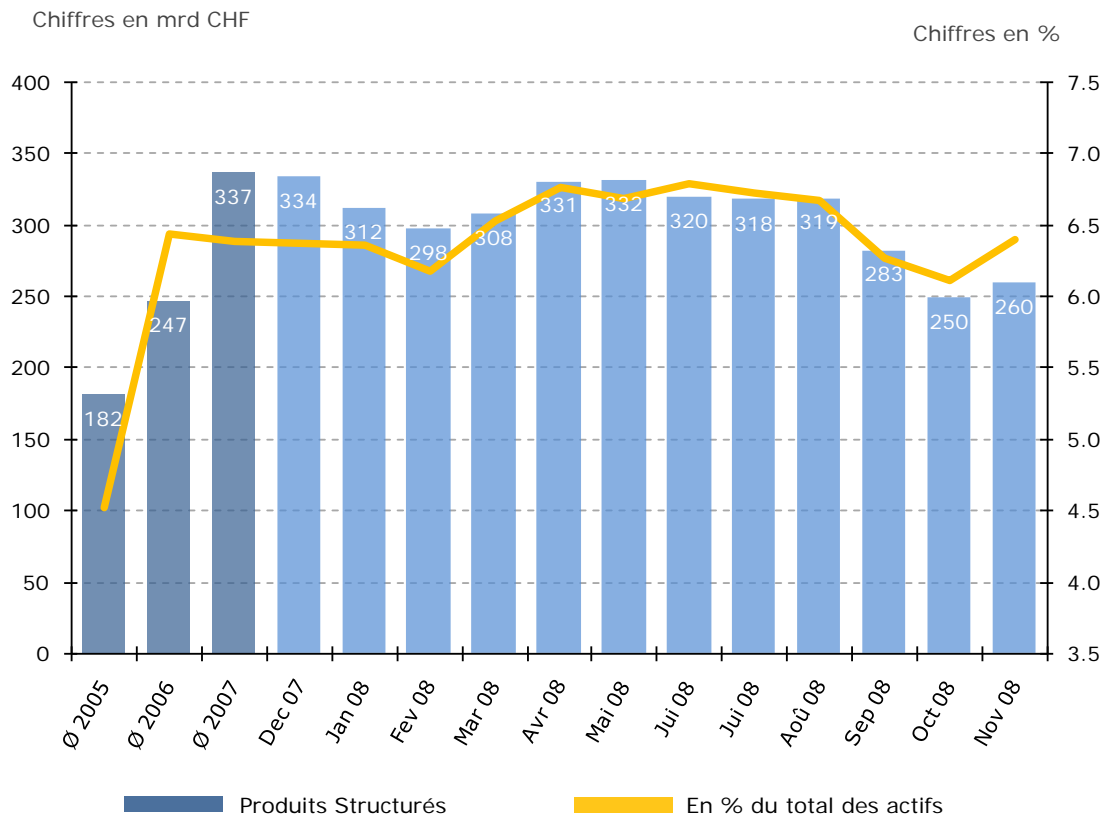
### 1.4 Parts de marché (chiffre d'affaires) des 5 principaux émetteurs



Source: SIX Swiss Exchange, Derivative Partners Research AG

## 2. Portefeuilles de titres dans les dépôts de la clientèle auprès des banques

### 2.1 Produits structurés depuis 2005



Source: Bulletin mensuel des statistiques économiques BNS, derniers chiffres disponibles

## 3. Appendice

### 3.1 Abréviations

Produits Levier.....	Levier
Produits protections du capital.....	Protection
Produits participation.....	Participation
Produits optimisation de la performance.....	Optimisation
Produits divers.....	Divers
mrd.....	Milliards

### 3.2 Impressum

#### **Association Suisse Produits Structurés ASPS**

Splügenstrasse 10, CH-8002 Zurich, Suisse

[www.asps-association.ch](http://www.asps-association.ch)

Contact: [peter.keller@svsp-verband.ch](mailto:peter.keller@svsp-verband.ch)

Parution: mensuelle / trimestrielle (rapport complet)

### 3.3 Sources des données

BNS Bulletin mensuel de statistiques économiques

SIX Swiss Exchange

Derivative Partners Research AG

Données recueillies par l'ASPS

Etat de toutes les données: 30.01.2009.

### 3.4 Disclaimer

Toutes données et informations fournies sans aucune garantie, cf. la rubrique <http://www.svsp-verband.ch/home/disclaimer.aspx?lang=fr>. Reproduction et citations autorisées avec indication de la source.